

BILAN 2018

Entrez dans l'enseignement supérieur

Au sommaire de ce numéro, quelques données concernant :

1. les vœux des lycéens sur Parcoursup pour la rentrée 2018
2. les propositions d'admission et réponses des bacheliers

Rappel du calendrier Parcoursup 2018

- ▶ 22 mai => début de la phase d'admission
- ▶ 18 juin - 25 juin => suspension de la procédure (épreuves du bac)
- ▶ 26 juin => début phase complémentaire
- ▶ 21 septembre => fermeture de Parcoursup

1. Les vœux des lycéens sur Parcoursup pour la rentrée 2018

Source : Note Flash du SIES n°4 - Avril 2018 --> Orientation dans l'enseignement supérieur : les vœux des lycéens dans Parcoursup pour la rentrée 2018

Environ **650 000 lycéens de Terminale** se sont inscrits sur Parcoursup pour y déposer une liste de vœux de formation dans l'enseignement supérieur à la rentrée 2018. Parmi l'ensemble de ces candidats, **94,6%** ont validé au moins un de leurs vœux.

▶ **En moyenne, un candidat fait une liste composée de 7,4 vœux. Cependant, des disparités existent selon la série de baccalauréat préparée.**

Nombre de vœux formulés

Ensemble	7,4
Terminales générales	7,8
Terminales ES	7,6
Terminales L	5,9
Terminales S	8,5
Terminales technologiques	7,7
Terminales professionnelles	5,5

▶ **La liste de vœux se compose en moyenne à 35 % de vœux en Licence, à 32% de vœux en BTS et à 13% de vœux en DUT.**

La liste de vœux dépend fortement du baccalauréat préparé.

En moyenne, les listes de vœux des candidats de **Terminales générales** se composaient à **49,5%** de candidatures en **Licence**, des **disparités très fortes existant entre les 3 séries générales** (les listes de vœux des candidats de Terminales L se composaient à plus de 75% de candidatures en Licence, alors que pour les Terminales S le chiffre n'était que de 38%).

Les listes de vœux des candidats de **Terminales technologiques et professionnelles** se composaient majoritairement de candidatures en **BTS** (près de **54%** pour les séries technologiques, **84%** pour les candidats de terminales professionnelles).

Liste de candidatures – Choix de formation des candidats, selon la classe de terminale

	Licence	PACES	DUT	BTS	CPGE	Autres formations
Terminale Générale	49,5%	7,3%	13,8%	10,5%	11,4%	7,4%
Terminale ES	56,1%	0,6%	16,4%	15,6%	6,0%	5,2%
Terminale L	75,7%	0,2%	3,8%	9,5%	5,5%	5,3%
Terminale S	38,3%	13,5%	15,0%	7,5%	16,4%	9,4%
Terminale Technologique	16,4%	1,0%	19,1%	53,8%	1,7%	8,1%
Terminale Professionnelle	6,0%	0,3%	3,1%	84,0%	0,1%	6,5%
Ensemble	34,9%	4,7%	13,2%	32,3%	7,4%	7,4%

Lire le tableau : en moyenne, les listes de vœux se composent à 34,9 % de candidatures en Licence.

► Parmi les candidatures en Licence, la Licence de droit est la plus demandée.

Parmi les formations en Licence, celle de **Droit** est la plus demandée (**plus de 200 000 vœux**), loin devant les STAPS et l'Économie-Gestion. La **PACES** regroupe près de **180 000 vœux**.

Les 6 Licences les plus demandées

Mention de la Licence	Nombre de vœux
Droit	204 914
STAPS	115 595
Economie - Gestion	105 792
Psychologie	83 956
Langues Etrangères Appliquées	81 362
Langues, Littératures & Civilisations étrangères & régionales	70 005
...	...
Ensemble	1 397 942

2. Propositions d'admission et réponses des bacheliers*

Source : Note Flash du SIES n° 17 - Octobre 2018 --> Parcoursup 2018 : propositions d'admission dans l'enseignement supérieur et réponses des bacheliers

* Ces données portent exclusivement sur les **lycéens qui ont obtenu le baccalauréat cette année** et qui ont formulé **au moins un vœu** sur Parcoursup, vœu qu'ils ont par la suite **confirmé en phase principale**.

► Au 21 septembre 2018 (fin de la procédure) :

- **94,4 %** des candidats ont reçu une proposition d'admission toute phase confondue,
- **3,3 %** n'ont reçu que des réponses négatives,
- **2,3 %** ont démissionné alors qu'ils n'avaient pas eu de proposition, mais avaient des vœux en attente.

Les bacheliers **généraux** sont **98 %** à obtenir une proposition. Ils sont **92 %** en série **technologique** et **86 %** en série **professionnelle**.

A noter : **15,5 %** des candidats ont **démissionné alors qu'ils avaient eu une proposition**. Au total, **17,8 %** des candidats ont donc démissionné de Parcoursup.

Les chiffres varient là aussi beaucoup selon le type de bac :

	Ensemble	Bac Général	Bac Techno	Bac Pro
Ont démissionné alors qu'ils étaient sans proposition (ces candidats pouvaient avoir des vœux en attente)	2,3 %	1,7 %	3,2 %	3,4 %
Ont démissionné alors qu'ils avaient eu une proposition	15,5 %	12,8 %	16,9 %	23,6 %
Total Démission de Parcoursup	17,8 %	14,5 %	20,1 %	27,0 %

Le 22 mai, **58 %** des candidats avaient reçu **au moins une proposition d'admission** et **28 %** acceptent l'une d'entre elles durant l'une des phases de la procédure.

Avant les épreuves écrites du baccalauréat, près de **85 %** des candidats ont reçu **au moins une proposition** et **61 %** acceptent définitivement l'une de celles-ci.

Après cette pause et jusqu'au 21 septembre, c'est **10 % de candidats supplémentaires** qui ont reçu une proposition.

Au final, près de **95 % (94,4%)** des lycéens bacheliers ont donc reçu au moins une proposition d'admission et près de **8 sur 10 (78,6%)** acceptent l'une d'entre elles.

Proportion de candidats ayant reçu une proposition et devenir de celle-ci, selon la date de réception de la proposition.

	Candidats avec au moins une proposition (phase principale)	Candidats avec au moins une proposition (phase principale ou phase complémentaire)	Taux d'acceptation finale d'une proposition reçue à cette date (phase principale)	Taux d'acceptation finale d'une proposition reçue à cette date (phase principale et phase complémentaire)
22 mai	58,1%		28,0 %	
16 juin	84,6 %		61,2 %	
14 juillet	88,2 %	89,5 %	68,4 %	69,6 %
14 août	89,8 %	91,6 %	71,9 %	74,1 %
21 septembre	92,0 %	94,4 %	74,7 %	78,6 %

► **Les candidats ont eu en moyenne 3,6 propositions. Ils ont attendu 8 jours en moyenne pour avoir une 1^{ère} proposition. Les chiffres varient là aussi beaucoup selon le type de bac.**

71% des candidats de la série générale et environ la moitié des candidats de séries technologique (50 %) ou professionnelle (45 %) reçoivent une proposition dès le premier jour. Le délai d'attente moyen est de 8 jours avant de recevoir la première d'entre elles. Cette attente moyenne est plus longue dans les séries technologique (12 jours) et professionnelle (17 jours) que dans la filière générale (4 jours).

Situation à la fin de la phase principale (5 septembre) Ensemble **Bac Général** **Bac Techno** **Bac Pro**

Nombre moyen de propositions	3,6	4,2	2,8	2,2
Attente moyenne avant la 1 ^{ère} proposition	8 jours	4 jours	12 jours	17 jours
Candidats ayant une proposition dès le 1 ^{er} jour (22/05)	62,9 %	71 %	50,3 %	45,3 %
Candidats acceptant une proposition faite le 1 ^{er} jour	30,2 %	33,9 %	23,9 %	23,2 %

En résumé, en fin de procédure :

► **94,4 % des lycéens qui ont obtenu le bac ont eu au moins une proposition d'admission toutes phases confondues.**

Bacheliers généraux : **97,5%** - Bacheliers technologiques : **92,1%** - Bacheliers professionnels : **86%**

► **3,3 % des lycéens qui ont obtenu le bac n'ont reçu que des réponses négatives**

Bacheliers généraux : **0,8 %** - Bacheliers technologiques : **4,7 %** - Bacheliers professionnels : **10,6 %**

► **78,6 % des lycéens qui ont obtenu le bac ont accepté une proposition.**

93,4 % en phase principale, 5 % en phase complémentaire et 1,6 % en apprentissage.

30,2 % des candidats ont accepté une proposition faite le 1^{er} jour.

► **Remarque : au total, 17,8 % des candidats ont démissionné de Parcoursup (15,5 % avaient eu une proposition, 2,3 % étaient sans proposition mais pouvaient avoir des vœux en attente).**

Répartition des propositions acceptées par filières de formation

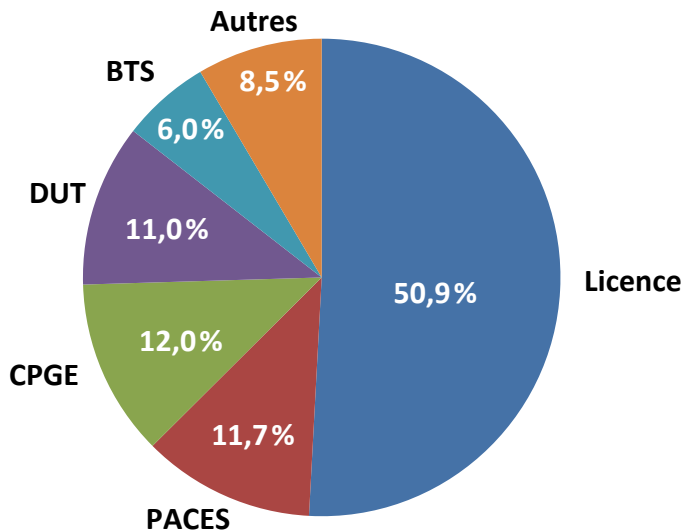
BACHELIERS GÉNÉRAUX

PROPOSITIONS ACCEPTÉES

1. **Licence**
2. **PACES / CPGE / DUT**

Pour les bacheliers généraux, la **Licence** représente plus de la moitié des propositions acceptées.

Arrivent ensuite à part à peu près égale (entre 11 et 12%),
la **PACES**, les **classes préparatoires aux grandes écoles (CPGE)** et les **DUT**.



REMARQUE

En moyenne, les **listes de vœux** des candidats de Terminales générales se composaient à **49,5 %** de candidatures en **Licence**, à **13,8%** de candidatures en **DUT**, à **11,4%** de candidatures en **CPGE**, à **10,5 %** de candidatures en **BTS** et à **7,3 %** de candidatures en **PACES**.

Source : Les vœux des lycéens dans Parcoursup pour la rentrée 2018 - Note Flash du SIES n°4, Mai 2018.

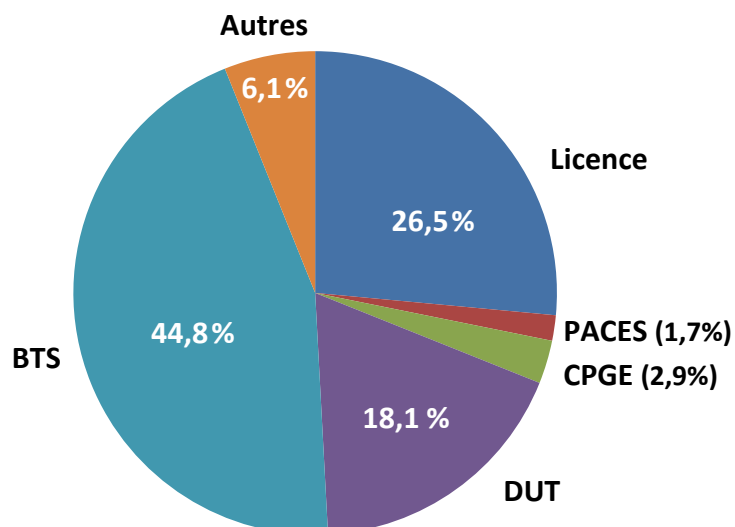
BACHELIERS TECHNOLOGIQUES

PROPOSITIONS ACCEPTÉES

1. **BTS**
2. **Licence**

Pour les bacheliers technologiques, les **BTS** représentent près de 45% des propositions acceptées.

La **Licence** arrive en 2^{ème} position avec plus du quart des propositions acceptées,
les **DUT** n'arrivant qu'en 3^{ème} position avec moins de 20% des propositions acceptées.



REMARQUE

En moyenne, les **listes de vœux** des candidats de Terminales technologiques se composaient à **53,8 %** de candidatures en **BTS**, à **19,1%** de candidatures en **DUT** et à **16,4%** de candidatures en **Licence**.

Source : Les vœux des lycéens dans Parcoursup pour la rentrée 2018 - Note Flash du SIES n°4, Mai 2018.

Répartition des propositions acceptées par filières de formation

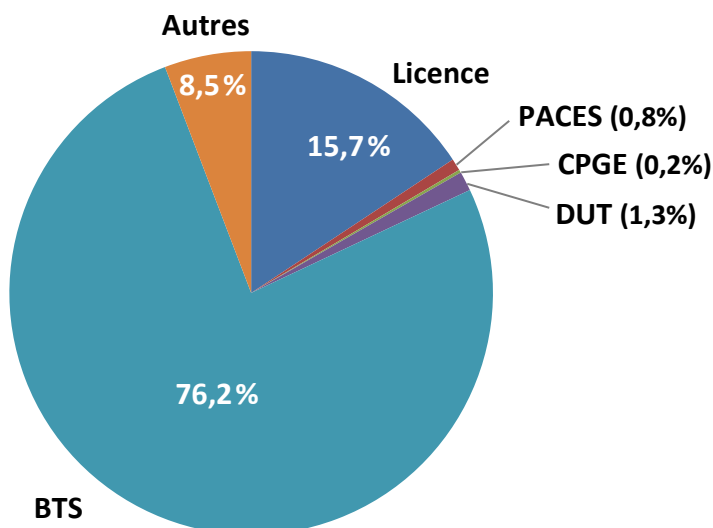
BACHELIERS PROFESSIONNELS

PROPOSITIONS ACCEPTÉES

1. **BTS**
2. **Licence**

Pour les bacheliers professionnels, les **BTS** représentent plus des 3/4 des propositions acceptées.

La **Licence** arrive là aussi en 2^{ème} position avec près de 16% des propositions acceptées, alors que les **DUT** ne représentent qu'une part infime des propositions acceptées.



REMARQUE

En moyenne, les **listes de vœux** des candidats de Terminales professionnelles se composaient à **84 %** de candidatures en **BTS**, à **6 %** de candidatures en **Licence** et à **3,1 %** de candidatures en **DUT**.

Source : Les vœux des lycéens dans Parcoursup pour la rentrée 2018 - Note Flash du SIES n°4, Mai 2018.

Sources à la base de ce numéro d'Orient'Express :

Note
Flash du SIES
Enseignement supérieur, Recherche & Innovation



MINISTÈRE
DE L'ENSEIGNEMENT
SUPÉRIEUR,
DE LA RECHERCHE
ET DE L'INNOVATION

N°4
Mai 2018

Orientation dans l'enseignement supérieur :
Les vœux des lycéens dans Parcoursup pour la rentrée 2018

<https://bit.ly/2Jw2sdY>

Note
Flash du SIES
Enseignement supérieur, Recherche & Innovation



MINISTÈRE
DE L'ENSEIGNEMENT
SUPÉRIEUR,
DE LA RECHERCHE
ET DE L'INNOVATION

N°17
Octobre 2018

**PARCOURSUP 2018 : Propositions d'admission dans
l'enseignement supérieur et réponses des bacheliers**

<https://bit.ly/2Cu5Ogi>

Numéros précédents :

- ▷ N° 1 : **Architecture**
- ▷ N° 2 : **Orthophoniste**
- ▷ N° 3 : **Actualités des études de santé (Numéris clausus et PACES, formation infirmiers-ères)**
- ▷ N° 4 : **Je vais à la découverte des métiers**
- ▷ N° 5 : **À vos agendas !**
- ▷ N° 6 : **MOOC Orientation Post Bac**



Actualité des métiers & des formations... Témoignages...



@OrientAprèsBac
<https://twitter.com/OrientAprèsBac>

